

*Creativity*  
*takes Courage*

  
**TERRAMONT**<sup>®</sup>  
PISOS DE MADERA DE INGENIERIA

By **TEKNO-STEP**<sup>®</sup>

*London Cooper*<sup>®</sup>  
PISOS VINÍLICOS Y MINERALES

By **TEKNO-STEP**<sup>®</sup>

**TEKNO-STEP**<sup>®</sup>  
PISOS LAMINADOS

**TEKNO-WOOD**<sup>®</sup>

MOLDURAS Y ZOCLOS

By **TEKNO-STEP**<sup>®</sup>



TEKNOSTEP DE MÉXICO, S.A. DE C.V., es la empresa líder en la distribución y comercialización de recubrimientos y accesorios para pisos, con presencia a nivel nacional a través de una amplia red de distribuidores autorizados.

TeknoStep de México, S.A. de C.V. ha sido referencia de calidad, seriedad, confianza, servicio y garantía en el mercado de la decoración y acabados constructivos, ofreciendo una amplia gama de productos entre los cuales se encuentran pisos laminados, maderas de ingeniería y maderas sólidas, bambú, pisos vinílicos, pastos sintéticos, molduras laminadas, hules espumas, pegamentos, y adhesivos, comercializados e identificados con las marcas de prestigio **Tekno-Step, London Cooper, Terramont, Vinycarpet, Tekno-Grass.**

**TEKNO-STEP**  
PISOS LAMINADOS

  
**TERRAMONT**  
PISOS DE MADERA DE INGENIERIA  
By **TEKNO-STEP**

*London Cooper*  
PISOS VINÍLICOS Y MINERALES  
By **TEKNO-STEP**

**Vinycarpet**  
By **TEKNO-STEP**

**tekno-grass**  
By **TEKNO-STEP**

**TEKNO-WOOD**  
MOLDURAS Y ZOCLOS  
By **TEKNO-STEP**



  
**TERRAMONT**<sup>®</sup>

PISOS DE MADERA DE INGENIERIA


By **TEKNO-STEP**<sup>®</sup>



## MADERA DE INGENIERÍA

### ■ #NōMAD

La más creativa de nuestras colecciones de pisos de ingeniería. No solamente son pisos únicos creados a través de procesos de oxidación química, sino que además a algunos modelos les hemos dado acabados superficiales ligeramente tallados a mano. Cada pieza es una obra de arte, de inspiración y hechura de nuestros artesanos.



**NIVO**  
TMN014-EONI



**LUOS**  
TMN014-EOLS



**BINGHE**  
TMN014-EOBI



**ABU DHABI 36**  
TMN014-EOAD

Dimensiones			Presentación		Clase de uso	Aplicación	Abrasión	Biselado	Garantía(Años)
Largo	Ancho	Espesor	m <sup>2</sup> /Caja	kg/Caja					
1,900 mm	190 mm	14/3 mm	2.888	26.00 kg / caja	-	Residencial	-	V4	Uso residencial: 20 años

### ■ Les Terres


El surco en su cuerpo figura las experiencias de vida, lo profundo de su sentir, y la finura de su existencia. Un poema es cada uno de los elementos de esta colección tan selectamente escogida.



**NUAGE DE LAIT**  
TMLT14-EONL




**NATURAL FUME**  
TMLT14-EONF



**NATURAL**  
TMLT14-EONA




**HOEBEEK GRISATRE**  
TMLT14-EOHG



**HOEBEEK BLANC**  
TMLT14-EOHB



**FICELLE**  
TMLT14-EOFI



**CASSONADE**  
TMLT14-EOCS



**CAMARGUE**  
TMLT14-EOCA

Dimensiones			Presentación		Clase de uso	Aplicación	Abrasión	Biselado	Garantía(Años)
Largo	Ancho	Espesor	m <sup>2</sup> /Caja	kg/Caja					
1,900 mm	190 mm	14/3 mm	2.888	26.00 kg / caja	-	Residencial	-	V4	Uso residencial: 20 años

## ■ TrueToro

En esta colección honramos al árbol del Nogal y reclamamos su lugar dentro de los pisos mas sofisticados y de carácter que existen. Ver un piso de nogal no es suficiente para experimentarlo. Hay que tocarlo y sentirlo pieza por pieza para apreciarlo bien.



**AMERICAN WALNUT**  
TMTT15-AWN022



**AMERICAN WALNUT  
CEPILLADO**  
TMTT15-AWNB



**AMERICAN WALNUT**  
TMTT14-AWN019

Dimensiones			Presentación		Clase de uso	Aplicación	Abrasión	Biselado	Garantía(Años)
Largo	Ancho	Espesor	m <sup>2</sup> /Caja	kg/Caja					
1,900 mm	190 y 220 mm	14/3y15/3 mm	2.888 y 2.904	Varios	-	Residencial	-	V4	Uso residencial: 20 años

## ■ Vitare

La variedad de especies, el colorido, las vetas y su fino acabado evocan la alegría de la vida. En esta colección escogimos lo más diverso y más bonito en maderas a nuestro alcance.




**ACACIA**  
TMVI12-ACNV




**AMERICAN WALNUT**  
TMVI12-AWNV



**CANADIAN MAPLE**  
TMVI12-CMNV




**JATOBA**  
TMVI12-JANV




**TEAK**  
TMVI12-TENV



**WHITE OAK**  
TMVI12-WONV



**ZAMAN DE CAMPECHE**  
TMVI12-ZANV



**WHITE OAK PARA  
ACABADO EN OBRA**  
TMVI12-WORC




**TZALAM**  
TMVI14-TZNV

Dimensiones			Presentación		Clase de uso	Aplicación	Abrasión	Biselado	Garantía(Años)
Largo	Ancho	Espesor	m <sup>2</sup> /Caja	kg/Caja					
R / L 400-1,200 mm	125, 122, 120, 110 mm	12/2y 14/2 mm	3.15 y otros	Varios	-	Residencial	-	V4	Uso residencial: 10 años

## ■ Pianoo

El brillo y serenidad que refleja esta colección no tienen comparación ni fin. El roble sirve como base para crear un océano visual perfecto e ininterrumpido



**AMERICAN WALNUT**  
TMP114-AWNHG




**WHITE OAK**  
TMP114-WOHG

Dimensiones			Presentación		Clase de uso	Aplicación	Abrasión	Biselado	Garantía(Años)
Largo	Ancho	Espesor	m <sup>2</sup> /Caja	kg/Caja					
1,900 mm	190 mm	14/3 mm	2.888	25.95 kg / caja	-	Residencial	-	V4	Uso residencial: 20 años

## ■ Loft Life


Casual, desinhibido y contento. Esta colección de pisos de madera de ingeniería está hecha para gente joven con gustos modernos y apetito por lo original.




**TEAK**  
TML010-TENV



**WHITE OAK**  
TML010-WONV



**JATOBA**  
TML010-JANV



**WHITE OAK PARA  
ACABADO EN OBRA**  
TML010-WOCR



**AMERICAN WALNUT**  
TML010-AWNV

Dimensiones			Presentación		Clase de uso	Aplicación	Abrasión	Biselado	Garantía(Años)
Largo	Ancho	Espesor	m <sup>2</sup> /Caja	kg/Caja					
R/L 400-800 mm	127 mm	10 / 0.6 mm	2.7432 y 5.334	Varios	-	Residencial	-	V4	Uso residencial: 10 años

## ■ Loft Mate

Entusiasta, estudiado y conocedor, esta colección va dirigida a gente joven con gusto actual y amor por el aspecto natural.



**AMERICAN WALNUT**  
TMLM10-AWNO



**JATOBA**  
TMLM10-JANO



**WHITE OAK**  
TMLM10-WONO



**TEAK**  
TML010-TENO

Dimensiones			Presentación		Clase de uso	Aplicación	Abrasión	Biselado	Garantía(Años)
Largo	Ancho	Espesor	m <sup>2</sup> /Caja	kg/Caja					
R/L 400-800 mm	127 mm	10 / 0.6 mm	2.7432 y 5.334	Varios	-	Residencial	-	V4	Uso residencial: 10 años

## ■ Bamboo

Piso de madera sólida construido a base de la caña del bambú natural mediante un proceso de secado, estabilización y posterior tratamiento térmico que mejora las características de apariencia, resistencia y comportamiento del producto terminado. Su fabricación cumple con la normatividad internacional de protección al medio ambiente y explotación sustentable



**VERTICAL OSCURO**  
 TSBV-102



**HORIZONTAL OSCURO**  
 TSBH-102

Dimensiones			Presentación		Clase de uso	Aplicación	Abrasión	Biselado	Garantía(Años)
Largo	Ancho	Espesor	m <sup>2</sup> /Caja	kg/Caja					
960 mm	96 mm	15 mm	2.212 m <sup>2</sup> / caja	20.95 kg / caja	-	Residencial	-	V4	Uso residencial: 10 años







*London Cooper*<sup>®</sup>

PISOS VINÍLICOS Y MINERALES

By **TEKNO-STEP**<sup>®</sup>

## EFT [Environmentally Friendly Tile]

### ■ Pietra

Pietra, un piso 100% ecológico hecho a base de minerales y fabricado en Alemania es algo nunca antes visto. Con este piso tu huella de carbono será cero y tu espacio se verá igual de limpio y armonioso que la misma Bavaria.



**DUNE**  
LC-EFT-42906



**CLASSIC**  
LC-EFT-42905



**SAND**  
LC-EFT-42904



**SILVER**  
LC-EFT-42902




**ICE**  
LC-EFT-42901

Dimensiones			Presentación		Clase de uso	Aplicación	Abrasión	Biselado	Garantía(Años)
Largo	Ancho	Espesor	m <sup>2</sup> /Caja	kg/Caja					
1,290 mm	173 mm	4 mm	2.901 m <sup>2</sup> /caja	17.36 / caja	31	Residencial y comercial ligero	AC3	V4	Uso residencial: 10 años

## WPC+LVT

### ■ Australia

Creado para ser un piso que resuelve problemas de humedad, agua, ruido, despostillamiento, aspereza, y sensación fría al tacto. Australia no solamente es la creación más nueva en el mundo de los pisos, también es la estructura de mayor crecimiento en ventas a nivel mundial.



**NORWELL**  
LC-LVTW-8710




**ALBANY CREEK**  
LC-LVTW-0628



**HAMPTON**  
LC-LVTW-0624



**BURBANK**  
LC-LVTW-0592



**VERMONT**  
LC-LVTW-0527



**CANBERRA**  
LC-LVTW-0512

Dimensiones			Presentación		Clase de uso	Aplicación	Abrasión	Biselado	Garantía(Años)
Largo	Ancho	Espesor	m <sup>2</sup> /Caja	kg/Caja					
1,217 mm	178 mm	5.5 mm	2.60 m <sup>2</sup> /caja	16.75 kg / caja	31	Residencial y comercial ligero	AC3	V4	Uso residencial: 10 años / Uso comercial: 3 años

# LVT

## ■ Woodstock

Elimina los inconvenientes de cuidado y mantenimiento propios de la madera natural, pero que conserva su aspecto y percepción, puede limpiarse con medios húmedos, tiene sensación térmica agradable y transmisión casi nula de ruido.



**LUVERNE**  
LC-LVT-DW8114



**AURORA**  
LC-LVT-DW3170



**SHELBY**  
LC-LVT-DW3161



**ROWE**  
LC-LVT-DW3113



**ADEL**  
LC-LVT-DW1906



**AMES**  
LC-LVT-DW1904



**LOESS HILLS**  
LC-LVT-DW1902



**SIOUX**  
LC-LVT-DW1713



**CARROL**  
LC-LVT-DW1712



**STORM LAKE**  
LC-LVT-DW1502



**AUBURN**  
LC-LVT-DW1401



**CHARITON**  
LC-LVT-DW1351



**ALBIA**  
LC-LVT-DW1341



**VERMILLION**  
LC-LVT-DW1331

Dimensiones			Presentación		Clase de uso	Aplicación	Abrasión	Biselado	Garantía[Años]
Largo	Ancho	Espesor	m <sup>2</sup> /Caja	kg/Caja					
950 mm	184mm	3 mm	3.32 m <sup>2</sup> /caja	16.95 kg / caja	32	Residencial y comercial medio	AC4	Sin bisel	Uso residencial: 10 años / Uso comercial 5 años



## ■ Carrara

Carrara asume la apariencia de pisos duros y exclusivos como Porcelanatos, Mármoles y Granitos, eliminando la sensación fría, rígida y de ruido de los materiales que simula, pero conservando la percepción visual de los mismos, aunado a las ventajas de su instalación y mantenimiento.



**CANYON SAND**  
LC-LVT-DC408A




**CALIFORNIA SUNSET**  
LC-LVT-DM268



**ICE WHITE**  
LC-LVT-DM631




**CALIFORNIA TRAIL**  
LC-LVT-DMS264



**CALIFORNIA BAY**  
LC-LVT-DMS267



**CALIFORNIA ASH**  
LC-LVT-DMS269



**COPPER BLOSSOM**  
LC-LVT-DMT118



**GOLDEN MIST**  
LC-LVT-DMT121



**MISSION GRANITE**  
LC-LVT-DOT8220-2



**ARIZONA SHELL**  
LC-LVT-DT502



**TRAVENTINO SAND**  
LC-LVT-DT711



**TRAVENTINO BLACK**  
LC-LVT-DT716

Dimensiones			Presentación		Clase de uso	Aplicación	Abrasión	Biselado	Garantía(Años)
Largo	Ancho	Espesor	m <sup>2</sup> /Caja	kg/Caja					
470 mm	470mm	3 mm	3.31 m <sup>2</sup> /caja	16.10 kg / caja	32	Residencial y comercial medio	AC4	Sin bisel	Uso residencial: 10 años / Uso comercial 5 años

## ■ Woodlane


Conserva acabados tipo madera natural en tonos semi-mate y textura sincronizada en relieve que otorgan las ventajas visuales y de confort de un recubrimiento de lujo a precios muy accesibles. Se instala con adhesivo al firme.




**NORFOLK**  
LC-LVT2-DW3154




**ROCHESTER**  
LC-LVT2-DW3153



**ALEXANDRIA**  
LC-LVT2-DW1761



**COLUMBIA**  
LC-LVT2-DW1170




**OMAHA**  
LC-LVT2-DW1105



**AUSTIN**  
LC-LVT2- DW3111



**ABERDEEN**  
LC-LVT2- DW2702



**DAVENPORT**  
LC-LVT2- DW1794

Dimensiones			Presentación		Clase de uso	Aplicación	Abrasión	Biselado	Garantía(Años)
Largo	Ancho	Espesor	m <sup>2</sup> /Caja	kg/Caja					
950 mm	184mm	2 mm	4.894 m <sup>2</sup> /caja	15.95 kg / caja	31	Residencial y comercial ligero	AC3	Sin bisel	Uso residencial: 5 años / Uso comercial: 3 años

## ■ Loose Lay - Veneto

El acabado superficial es con diseños de maderas naturales finas y atractivas, texturas sincronizadas y brillo semi-mate. La parte posterior de la duela tiene un acabado con estructura anti-derrapante para una instalación flotante sin ningún tipo de bajo suelo o adhesivo y también sin requerir de ensamble perimetral tipo clic, lo cual permite retirar en cualquier momento las distintas piezas en forma individual, cambiarlas si están deterioradas o colocarlas en el mismo sitio una vez realizadas las actividades de mantenimiento del área.



**BOLZANO**  
LC-LVTLL-DW3154



**BARLETTA**  
LC-LVTLL-DW3153



**MATERA**  
LC-LVTLL-DW1910

Dimensiones			Presentación		Clase de uso	Aplicación	Abrasión	Biselado	Garantía(Años)
Largo	Ancho	Espesor	m <sup>2</sup> /Caja	kg/Caja					
1,219.2 mm	177.8 mm	5 mm	2.167 m <sup>2</sup> /caja	18.60 kg / caja	32	Residencial y comercial medio	AC4	Sin bisel	Uso residencial: 10 años / Uso comercial 5 años


## PVC

### ■ Joy

Joy es el recubrimiento económico por excelencia con presentación tipo duela que permite ser adherido al sustrato dando un tono cálido a cualquier superficie y con apariencia de maderas naturales.




**HAYA**  
TSV2A-L1774-SA



**CHERRY**  
TSV2A-L43100-SA




**REDWOOD**  
TSV2A-L1831-SA



**BAMBOO**  
TSV2A-L1673-SA



**MAPLE CANADIENSE**  
TSV2A-L1001-SA



**WENGE**  
TSV2A-L782-SA



**ROBLE**  
TSV2A-L229A-SA

Dimensiones			Presentación		Clase de uso	Aplicación	Abrasión	Biselado	Garantía(Años)
Largo	Ancho	Espesor	m <sup>2</sup> /Caja	kg/Caja					
914.4 mm	152.4 mm	2 mm	5.02 m <sup>2</sup> /caja	19.95 kg / caja	-	Residencial	-	Sin bisel	6

A modern living room with a dark wood-paneled wall, large windows overlooking a city, and a contemporary sofa with colorful cushions. A white coffee table is in the foreground. The room is lit with recessed ceiling lights.

# **TEKNO-STEP®**

**PISOS LAMINADOS**



Saludable y protector del medio ambiente



Apropiado para calefacción bajo suelo



Resistente a quemaduras de cigarrillo



No se decolora



Resistente a las manchas



Resistente a químicos caseros



Resistente a la abrasión



Reacción a fuego según estándares de Norma E-1



Resistente al impacto de tacones y objetos pesados



Fácil de limpiar e higiénico



CLIC 4-ALL  
El Ensamble Perfecto



EN 14041:2004



## GRAN FORMATO

### ■ Colosso

Las grandes dimensiones del piso Colosso lo hacen ideal para espacios amplios en donde el piso tiene que hacerse notar para resaltar la belleza del lugar.



**OAK ALPINE WHITE**  
TS4C08-0954



**ANTHRACITE OAK**  
TS4C08-0955



**OAK CANDY BROWN**  
TS4C08-0956



**OAK CASSANO NERO**  
TS4C08-0957

Dimensiones			Presentación		Clase de uso	Aplicación	Abrasión	Biselado	Garantía(Años)
Largo	Ancho	Espesor	m²/Caja	kg/Caja					
2,175 mm	243 mm	8 mm	2.114	14,995 kg / caja	31	Residencial y comercial ligero	AC3	V4	Uso residencial: 20 años / Uso comercial: 5 años

### ■ Grand Selection Origin

Uno de los mejores pisos laminados a nivel mundial. Gran Selection Origin bien pudo haber sido labrado por un artista Europeo de renombre ya que es hecho en Suiza y ha sido premiado en Ferias Internacionales. La sensación y emoción que provocan al usuario son difícilmente igualables.



**GRAND ROCK**  
TS4OR12-4496



**GRAND SUNSET**  
TS4OR12-4493



**GRAND SNOW**  
TS4OR12-4494



**GRAND SUNSHINE**  
TS4OR12-4495

Dimensiones			Presentación		Clase de uso	Aplicación	Abrasión	Biselado	Garantía(Años)
Largo	Ancho	Espesor	m²/Caja	kg/Caja					
2,025 mm	244 mm	12 mm	1.482	17.00 kg/caja	33	Residencial y comercial pesado	AC5	V4	Uso residencial: 35 años / Uso comercial: 5 años



## LAMINADOS ARTESANALES

### ■ Soleil

La paciencia, dedicación y calidad del trabajo del artesano especialista en pisos de madera quedó plasmada a la perfección a través de la tecnología moderna en el piso laminado Soleil. Un acabado al alto brillo, bisel laminado por los cuatro lados, 12 mm de espesor, duela angosta de 14 cm y sistema de ensamble Drop Lock combinados con diseños decorativos del gusto más exquisito y una resistencia superficial para tráficos incluso de nivel comercial moderado, dan por resultado un recubrimiento para suelos que satisface los requisitos más severos de distinción de un usuario que exige exclusividad.




**PERUVIAN JATOBA**  
LC-SOL-593



**TOASTED ALMOND**  
LC-SOL-591



**ROYAL CHERRY**  
LC-SOL-524



**HONEY OAK**  
LC-SOL-517




**SUNSET WALNUT**  
LC-SOL-514

Dimensiones			Presentación		Clase de uso	Aplicación	Abrasión	Biselado	Garantía(Años)
Largo	Ancho	Espesor	m <sup>2</sup> /Caja	kg/Caja					
1,210 mm	140 mm	12 mm	1.183 m <sup>2</sup> / caja	12.35 kg / caja	32	Residencial y comercial medio	AC4	V4	20

## VINTAGE

### ■ Oleo Mate

Los gustos vanguardistas de la decoración incluyen tendencias hacia acabados prácticamente al natural. Con texturas totalmente lisas y tonos mates con diseños tipo madera clara, rojiza y oscura que cubren la necesidad del usuario o diseñador de interiores, ligados a un perfecto comportamiento en áreas residenciales y de tráfico comercial ligero.



**ALDER**  
TS40M7-7390



**DARK LAPACHO**  
TS40M7-7641



**NOGAL CASTAÑO**  
TS40M7-7658

Largo	Dimensiones		Presentación		Clase de uso	Aplicación	Abrasión	Biselado	Garantía(Años)
	Ancho	Espesor	m <sup>2</sup> /Caja	kg/Caja					
1,380 mm	193 mm	7 mm	2.663 m <sup>2</sup> / caja	15.50 kg / caja	31	Residencial y comercial ligero	AC3	V4	18

## ■ Shades

El piso laminado Shades rompe con la monotonía y lo ordinario. Su percepción visual cambia de acuerdo al ángulo en que refleja la luz combinando una sensación de sombras con destellos luminosos a medida que te desplazas a lo largo de sus duelas. Sus diseños de madera incluyen tonos grisáceos, cafés y ocre que mezclan la apariencia rústica con un estilo contemporáneo y elegante resultando en un ambiente natural y acogedor.



**TITANIUM OAK**  
TS4SH7-7718



**BRONZE OAK**  
TS4SH7-7501



**COPPER OAK**  
TS4SH7-7197

Dimensiones			Presentación		Clase de uso	Aplicación	Abrasión	Biselado	Garantía(Años)
Largo	Ancho	Espesor	m <sup>2</sup> /Caja	kg/Caja					
1,380 mm	193 mm	7 mm	2.663 m <sup>2</sup> / caja	15.50 kg / caja	31	Residencial y comercial ligero	AC3	V4	18

## ■ Edge

Pocos pisos entregan la experiencia de la colección Edge. Seguro, bien definido, con experiencias marcadas y horizonte claro.



**OAK BREEZE**  
TS4ED8-4382



**OAK FRESCO**  
TS4ED8-4381

Dimensiones			Presentación		Clase de uso	Aplicación	Abrasión	Biselado	Garantía(Años)
Largo	Ancho	Espesor	m <sup>2</sup> /Caja	kg/Caja					
1,383 mm	159 mm	8 mm	1.980	13,20 kg / caja	32	Residencial y comercial medio	AC4	V4	20

## ■ Aspen

La frescura y sensación de libertad de las áreas boscosas dieron origen al piso laminado Aspen, que brinda una percepción de autonomía y un ambiente espontáneo, conservando la elegancia y distinción a través de sus acabados sincronizados con textura ligera en una duela angosta y biselada en todo su contorno y con un abanico de diseños decorativos tipo madera para satisfacer el gusto más exigente.



**COLORADO SPRINGS**  
TS4AS8-7689



**BEAVER CREEK**  
TS4AS8-7688



**TAHOE**  
TS4AS8-7658




**BOULDER**  
TS4AS8-7293

Dimensiones			Presentación		Clase de uso	Aplicación	Abrasión	Biselado	Garantía(Años)
Largo	Ancho	Espesor	m <sup>2</sup> /Caja	kg/Caja					
1,380 mm	159 mm	8 mm	1.975 m <sup>2</sup> / caja	13.20 kg / caja	31	Residencial y comercial ligero	AC3	V4	20

## ■ Heritage

La riqueza y belleza de la madera natural que se manifiesta en la variedad de vetas y nudos se plasma perfectamente en los acabados texturizados sincronizados del piso laminado Heritage, que combinados con una duela de 16 cm de ancho, biselada por los cuatro lados y en tablones de 10 mm de espesor con resistencia para todo tipo de tráfico residencial así como comercial medio, convierten a los espacios donde es utilizado en un auténtico patrimonio para el usuario.




**DEMOCRACY OAK**  
TS4HE10-34135



**PLANTATION OAK**  
TS4HE10-34074



**COLONIAL OAK**  
TS4HE10-34073



**INDEPENDENCE OAK**  
TS4HE10-34054



**REVOLUTION OAK**  
TS4HE10-34029

Dimensiones			Presentación		Clase de uso	Aplicación	Abrasión	Biselado	Garantía(Años)
Largo	Ancho	Espesor	m <sup>2</sup> /Caja	kg/Caja					
1,380 mm	159 mm	10 mm	1.755 m <sup>2</sup> / caja	14.60 kg / caja	32	Residencial y comercial medio	AC4	V4	20


## SELECT

### ■ Brandstorm

Piso laminado sin bisel y con una textura superficial tipo madera natural que combina acabados con tonos totalmente mate y otros que al reflejo de la luz proporcionan destellos muy atractivos a la vista. Su variedad de diseños es totalmente vanguardista para satisfacer la exigencia del decorador o del usuario final.



**MAPLETON**  
TS4BS7-7528



**ANTIQUÉ OAK**  
TS4BS7-7527




**WHISKEY**  
TS4BS7-7501

Dimensiones			Presentación		Clase de uso	Aplicación	Abrasión	Biselado	Garantía(Años)
Largo	Ancho	Espesor	m <sup>2</sup> /Caja	kg/Caja					
1,380 mm	193 mm	7 mm	2.131 m <sup>2</sup> / caja	13.113 kg / caja	31	Residencial y comercial ligero	AC3	Sin bisel	18

### ■ Provence

Elegancia y modernidad se combinan en el piso laminado Provence otorgando al usuario una experiencia altamente satisfactoria al apreciar sus tablones anchos, biselados por los cuatro lados, con acabado texturizado que iguala la estructura auténtica de la madera natural y con la versatilidad de instalarse en todo tipo de áreas en el hogar así como en oficinas y diversas aplicaciones comerciales.



**ARLES**  
TS4PR8-4133



**MONACO**  
TS4PR8-4132



**ST. REMY**  
TS4PR8-4053



**ST. TROPEZ**  
TS4PR8-4052

Dimensiones			Presentación		Clase de uso	Aplicación	Abrasión	Biselado	Garantía(Años)
Largo	Ancho	Espesor	m <sup>2</sup> /Caja	kg/Caja					
1,380 mm	244 mm	8 mm	2.357 m <sup>2</sup> / caja	15.70 kg / caja	32	Residencial y comercial medio	AC4	V4	20

## ■ Toscana

Su gran formato, bisel por los dos lados longitudinales, textura profunda, sincronizada y continua, acabado tipo madera tratada al aceite, tonos semi-mates y su amplia gama de diseños totalmente innovadores, los convierten en el piso laminado ideal para crear ambientes de elevada exigencia y expectativa tanto residencial como comercial de tráfico medio.



**EXPRESSO**  
TS4T08-7482



**AREZZO**  
TS4T08-7481



**MONTALCINO**  
TS4T08-7480



**BRANDY**  
TS4T08-7473



**CASCIA**  
TS4T08-7472



**SAN VITTORE**  
TS4T08-7269



**CAPRARA**  
TS4T08-7268



**COTTANELLO**  
TS4T08-7267



**CONTIGLIANO**  
TS4T08-7266



**PONTICELLI**  
TS4T08-7265


Dimensiones			Presentación		Clase de uso	Aplicación	Abrasión	Biselado	Garantía(Años)
Largo	Ancho	Espesor	m <sup>2</sup> /Caja	kg/Caja					
1,380 mm	244 mm	8 mm	2.357 m <sup>2</sup> / caja	16.688 kg / caja	32	Residencial y comercial medio	AC4	V2	20

## ■ Studio


Casual, carismático, sin inconvenientes y entregado a su pasión. Studio es un piso único ideal para espacios originales.



**ROBLE#81**  
TS4ST8-0381



**ROBLE#91**  
TS4ST8-0291



**NOGAL#22**  
TS4ST8-0122

Dimensiones			Presentación		Clase de uso	Aplicación	Abrasión	Biselado	Garantía(Años)
Largo	Ancho	Espesor	m <sup>2</sup> /Caja	kg/Caja					
1,383 mm	159 mm	8 mm	2.199 m <sup>2</sup> / caja	14.60 kg / caja	32	Residencial y comercial medio	AC4	V4	20

## ■ Mirage

La elegancia de los pisos de madera pulidos y barnizados fue captada en el piso laminado Mirage, el cual agrega durabilidad y mantenimiento a través de un piso de duelas angostas y robustas, micro-biselado por los cuatro lados, acabado totalmente liso y al alto brillo en diseños tipo madera tradicionales pero al mismo tiempo modernos y exclusivos.



**MONTECARLO ACACIA**  
TS4M10-30590



**NORDIC WALNUT**  
TS4M10-10361

Dimensiones			Presentación		Clase de uso	Aplicación	Abrasión	Biselado	Garantía(Años)
Largo	Ancho	Espesor	m <sup>2</sup> /Caja	kg/Caja					
1,380 mm	116 mm	10 mm	2.241 m <sup>2</sup> /caja	19.10 kg/caja	32	Residencial y comercial medio	AC4	V4	20



## CLÁSICO

### ■ Professional Series 7

El piso Professional Series asocia el aspecto natural de las decoraciones clásicas de madera con auténticas superficies que al sentirlas corresponden a la inspiración que les dio origen. Su amplia variedad de modelos permite utilizarlo en todo tipo de áreas residenciales y comerciales de tráfico ligero.



**MOUNTAIN BEECH**  
TS4PS7-2535




**NOGAL TOSCANA**  
TS4PS7-7646



**JATOBA**  
TS4PS7-7615



**CEREZO TABLA**  
TS4PS7-7612




**CEREZO QUEBEC**  
TS4PS7-7611



**DARK GREY OAK**  
TS4PS7-7593



**IVORY WHITE**  
TS4PS7-7582



**AUSTRALIAN WALNUT**  
TS4PS7-7503



**MERBAU**  
TS4PS7-7474




**MAPLE**  
TS4PS7-7464



**HAYA TABLA**  
TS4PS7-7401




**ARCTIC OAK**  
TS4PS7-4011



**NOGAL**  
TS4PS7-3730



**ROBLE**  
TS4PS7-3627



**CEREZO MANGFALL**  
TS4PS7-3341



**HAYA MANGFALL**  
TS4PS7-3335

Dimensiones			Presentación		Clase de uso	Aplicación	Abrasión	Biselado	Garantía(Años)
Largo	Ancho	Espesor	m <sup>2</sup> /Caja	kg/Caja					
1,380 mm	193 mm	7 mm	2.131 m <sup>2</sup> / caja	12.70 kg / caja	31	Residencial y comercial ligero	AC3	Sin bisel	18

### ■ Professional Series 8



**CEREZO TABLA**  
TS4PS8-7612



**HAYA TABLA**  
TS4PS8-7401



**CEREZO MANGFALL**  
TS4PS8-3341

Dimensiones			Presentación		Clase de uso	Aplicación	Abrasión	Biselado	Garantía(Años)
Largo	Ancho	Espesor	m <sup>2</sup> /Caja	kg/Caja					
1,380 mm	193 mm	8 mm	1.864 m <sup>2</sup> / caja	12.584 kg / caja	32	Residencial y comercial medio	AC4	Sin bisel	20

## ■ Country Limited

El acabado superficial tipo textura profunda del piso Country Limited transporta la sensación rústica de la madera aportando un toque de distinción a los espacios donde se coloca. Se adapta a múltiples decoraciones y satisface todas las expectativas logrando alta calidad en cada detalle.



**MAHOGANY**  
TS4CL7-7653




**WALNUT**  
TS4CL7-7652



**JATOBA**  
TS4CL7-7615



**CEREZO TABLA**  
TS4CL7-7612



**CEREZO QUEBEC**  
TS4CL7-7611



**MERBAU**  
TS4CL7-7474



**HAYA TABLA**  
TS4CL7-7401




**SANTA FE OAK**  
TS4CL7-7353



**NOGAL**  
TS4CL7-3730



**ROBLE**  
TS4CL7-3627



**SPRUCE ANTIQUE**  
TS4CL7-3346



**CEREZO MANGFALL**  
TS4CL7-3341



**HAYA MANGFALL**  
TS4CL7-3335

Dimensiones			Presentación		Clase de uso	Aplicación	Abrasión	Biselado	Garantía(Años)
Largo	Ancho	Espesor	m <sup>2</sup> /Caja	kg/Caja					
1,380 mm	193 mm	7 mm	2.131 m <sup>2</sup> / caja	12.80 kg / caja	31	Residencial y comercial ligero	AC3	Sin bisel	18

## ■ Diamond Select

El piso Diamond Select captura la belleza y solidez de la madera de roble y le agrega la textura rústica y biselado por los cuatro lados en diseños con acabado semi-mate, logrando un piso laminado elegante y atractivo para decoraciones distinguidas y exclusivas.



**CHESTNUT**  
TS4DS7-7492



**OAK EARTH**  
TS4DS7-7302



**OAK SKY**  
TS4DS7-3713



**OAK SOUL**  
TS4DS7-3709

Dimensiones			Presentación		Clase de uso	Aplicación	Abrasión	Biselado	Garantía(Años)
Largo	Ancho	Espesor	m <sup>2</sup> /Caja	kg/Caja					
1,380 mm	193 mm	7 mm	2.131 m <sup>2</sup> / caja	12.40 kg / caja	31	Residencial y comercial ligero	AC3	V4	18



## ■ Skyscraper View

Un piso laminado que se ve como se siente : totalmente natural, es lo que se obtiene con Skyscraper View, que a través de un proceso de sincronización adapta la estructura superficial exactamente al modelo decorativo y combinado con el biselado en los dos lados longitudinales de la duela, resulta difícil incluso para un experto distinguirlo de una superficie de madera natural.



**KIEFER DESERT**  
TS4SV7-7373

Dimensiones			Presentación		Clase de uso	Aplicación	Abrasión	Biselado	Garantía(Años)
Largo	Ancho	Espesor	m <sup>2</sup> /Caja	kg/Caja					
1,380 mm	193 mm	7 mm	2.131 m <sup>2</sup> /caja	12.40 kg/caja	31	Residencial y comercial ligero	AC3	V2	18





**tekno-grass<sup>®</sup>**

El pasto sintético Tekno-Grass puede ser utilizado tanto para interior como exterior, además de brindar sensación de frescura y confort muy cercana al pasto natural.


Conserva su apariencia durante toda su vida útil, sin necesidad de regarse. Disponible para uso recreativo.

Puede usarse sobre cualquier superficie dura no porosa, tierra, muros verdes y múltiples aplicaciones en acabados decorativos. El pasto Tekno-Grass es fabricado en China y EUA.



Dimensiones		Presentación
Largo	Ancho	m <sup>2</sup> /Rollo
5 m	2 m	10 m <sup>2</sup> / Rollo

**PASTO SINTÉTICO**  
5 m



Dimensiones		Presentación
Largo	Ancho	m <sup>2</sup> /Rollo
10 m	2 m	20 m <sup>2</sup> / Rollo

**PASTO SINTÉTICO**  
10 m



**TEKNO-WOOD**<sup>®</sup>  
MOLDURAS Y ZOCLOS

Al fabricar nosotros mismos las molduras podemos ofrecer la unificación de tonos entre el Piso y el Zoclo o Moldura en el 100% de nuestros productos.

Contamos con la Infraestructura y Tecnología para poder igualar cualquier tono de Piso, cualquier forma de Moldura o Zoclo con la mayor capacidad de Fabricación en la República Mexicana.

Molduras y Zoclos son fabricados en México por Tekno-Wood.

## TIPOS DE MOLDURAS



### EXPANSIÓN O "T"

Sirve para unir un piso con otro siempre y cuando ambos estén al mismo nivel.



### ADAPTACIÓN

También denominada de desnivel, igual que la "T" solo que ambos pisos no quedan al mismo nivel, máximo 8 mm.



### BORDES

Se utiliza para rematar en puertas corredizas, cancelas, muros de vidrio, espejo, cantera, etc.



### NARIZ DE ESCALÓN

Se coloca en los filos de los desniveles grandes o en los escalones de las escaleras.

## TIPOS DE ZOCLOS



### ZOCLO DE LUXE

9 cm alto x 244 cm largo



### ZOCLO PLANO

6 cm alto x 244 cm



### ZOCLO PECHO PALOMA I

4.5 cm alto x 244 cm largo



### CUARTO BOCEL

2 cm alto x 244 cm largo



### ZOCLO PECHO PALOMA II

4.0 cm alto x 244 cm largo

## BAJO PISO



Es un bajo suelo acústico para pisos laminados o pisos de madera de ingeniería fabricado con polietileno reciclado de baja densidad que se utiliza para reducir la transmisión del ruido por impacto sobre las duelas de los pisos flotantes mencionados. También mejora considerablemente el aislamiento de la humedad de los firmes hacia el piso que se instala. Se presenta en bobinas de 2 mm de espesor que cubren un área de 10 m<sup>2</sup>/bobina.

**Reducción del sonido: 73%**

**Especificaciones: Índice IIC 72db, Índice STC 73db**



Es un bajo suelo de polietileno de baja densidad laminado por una cara con una película de polietileno que sirve para constituir una barrera de humedad entre el firme y el piso laminado o piso de madera de ingeniería que se instalan flotados sobre el mismo. Se disponen en espesores de 1/16" y 3/32". El uso de un bajo suelo laminado es obligatorio en un piso flotado.

## SELLADORES Y PEGAMENTOS



### SELLADOR SILICÓN

Material para rellenar o "calafatear" huecos por irregularidades de los muros contra los zoclos y molduras colocadas. Se presenta en botella de 280 ml y se aplica con pistola calafateadora.



### ADHESIVO BASE LÁTEX

Adhesivo para colocación de pisos de PVC y LVT, base resina látex y solubles al agua. Se presenta en cubetas de 3,785 litros que rinden aproximadamente para una instalación de 20 m<sup>2</sup>.



### ADHESIVO PARA PISOS DE BAMBOO

Adhesivo para colocación de pisos de Bamboo natural, pisos de madera de ingeniería o pisos de madera sólida a ser instalados pegados al firme. Se constituye de resinas de poliuretano y utiliza solventes químicos. Su presentación es en cubetas de 20 kg que rinden aproximadamente 20 m<sup>2</sup> de instalación.

## APOYAMOS CON DONACIONES DE PISOS A INSTITUCIONES DE ASISTENCIA PRIVADA

En TeknoStep estamos comprometidos con el desarrollo de la niñez mexicana, por ello, gracias a tu preferencia por adquirir nuestros productos contribuyes a la donación de pisos que ayudan a niños de escasos recursos.


¡Gracias por tu apoyo!

# Cuenta CONMIGO

La niñez de México cuenta con

# TEKNO-STEP®

El Piso de tu Vida



## CERTIFICACIONES



CARB COMPLIANT



# TEKNO-STEP®

tekno-step.com

(55) 5580-2020 • (55) 5580-3333